



AKADEMIA
LEONA KOŹMIŃSKIEGO

Przenoszenie badań pomiędzy systemami LimeSurvey

Niniejszy dokument jest krótkim przewodnikiem do przygotowywania kopii zapasowej i przenoszenia przygotowanych i wykonanych badań pomiędzy różnymi systemami LimeSurvey.

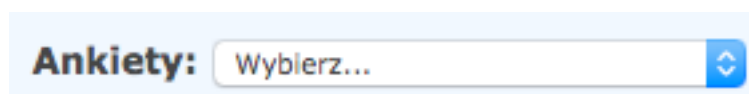
Pobranie kopii zapasowej

W celu pobrania kopii zapasowej umożliwiające odtworzenie ankiety/badania lub przeniesienie jej do innego systemu należy wejść na stronę systemu LimeSurvey który znajduje się pod adresem:

<https://ankiety.kozminski.edu.pl/admin>

Następnie należy wpisać login i hasło takie, jakie używane są w innych usługach informatycznych na uczelni (np. Email, Wirtualna Uczelnia).

Po prawidłowym zalogowaniu się do systemu należy wybrać ankietę/badanie z rozwijanej listy umieszczonej po prawej stronie ekranu:



Po wybraniu ankiety/ badania należy z górnego panelu wybrać ikonkę „Pokaż / eksportuj”:



następnie ikonkę „Eksportuj”



a później należy kliknąć w ikonkę:



„Archiwum ankiety (.lsa).

Po wykonaniu tych czynności w oknie przeglądarki internetowej pojawi się komunikat pytający czy chcemy zapisać plik na dysku swojego komputera. Plik ten to archiwum ankiety/badania z systemu LimeSurvey. Należy wybrać miejsce gdzie zapiszemy plik i potwierdzić pobieranie.

Wgrywanie kopii zapasowej

W celu wgrywania kopii zapasowej ankiety/badania z dysku lub innego systemu należy wejść na stronę systemu LimeSurvey który znajduje się pod adresem:

<https://ls.kozminski.edu.pl/admin>


Następnie należy wpisać login i hasło takie, jakie używane są w innych usługach informatycznych na uczelni (np. Email, Wirtualna Uczelnia).

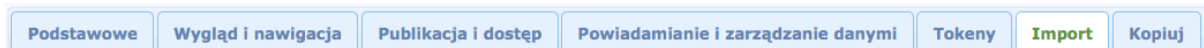




AKADEMIA
LEONA KOŹMIŃSKIEGO

Po prawidłowym zalogowaniu się do systemu LimeSurvey należy z górnego menu po prawej stronie

ekranu wybrać ikonkę:  „Utwórz, importuj lub kopiuj ankietę”. Następnie z menu z zakładkami należy wybrać zakładkę „Importuj”:



Po wybraniu zakładki „Import” pojawi się formularz wgrzywania kopii zapasowej ankiety/badania:

Wybierz plik struktury badania (* .lss, * .txt) lub archiwum ankiety (* .lss): Nie wybrano pliku.

Konwertować linki zasobów i pola INSETRANS?

W formularzu należy wybrać plik za pomocą guzika: „Przeglądaj” Nie wybrano pliku.
Następnie należy wskazać wcześniej przygotowany plik kopii zapasowej w formacie .lss i kliknąć w guzik: „Import ankiety”

Zaimportowana ankieta pojawi się na liście Twoich ankiet na ekranie głównym.